

WEERGAVEN OPSLAAN

The screenshot shows the Hilti ON!Track app interface. The top navigation bar includes 'HILTI' and 'Hilti ON!Track'. Below it, there are tabs for 'Übersicht', 'Standorte', 'Betriebsmittel', 'Mitarbeiter', 'Vorlagen', and 'Berichte'. The 'Betriebsmittel' tab is active. On the left, there is a sidebar with 'Ansichten' and 'Betriebsmittelgruppen'. The main area displays a table of assets with columns: 'Kurzbezeichnung', 'Scancode', 'Alternativcode', 'Hersteller', 'Modell', 'Beschreibung', and 'Kategorie'. A red arrow points from the 'Alle Betriebsmittel' button in the sidebar to the top of the table.

Kurzbezeichnung	Scancode	Alternativcode	Hersteller	Modell	Beschreibung	Kategorie
	070330600072		BIC	Lighter	White Color	Betriebsmittel
	10001342		Hilti	SID 8-A22 7/16"	Akku-Schlagschra...	Betriebsmittel
	100100100		PERI	Doka 3		Gebrauchsmittel
	100100100		PERI	Doka 3		Gebrauchsmittel
	100100100		PERI	Doka 3		Gebrauchsmittel
	100100103		PERI	Doka 3	Schalungselement	Gebrauchsmittel
	100100103		PERI	Doka 3	Schalungselement	Gebrauchsmittel
	100100109		PERI	Doka 3		Gebrauchsmittel
	100100109		PERI	Doka 3		Gebrauchsmittel
	100414		BSC	5KG_KR	Feuerlöscher	Betriebsmittel
	10043176		Unspecified	50M	Kabelrolle 50m	Gebrauchsmittel
	10043176		Unspecified	50M	Kabelrolle 50m	Gebrauchsmittel
	10043176		Unspecified	50M	Kabelrolle 50m	Gebrauchsmittel
	10043177		BSC	5KG_KR	Feuerlöscher	Betriebsmittel

Stap 1:

Ga naar de categorie 'assets' en klik op 'alle assets'.

Filter en/of sorteer uw assets en verschuif indien gewenst enkele kolommen, om de gewenste weergave te verkrijgen.

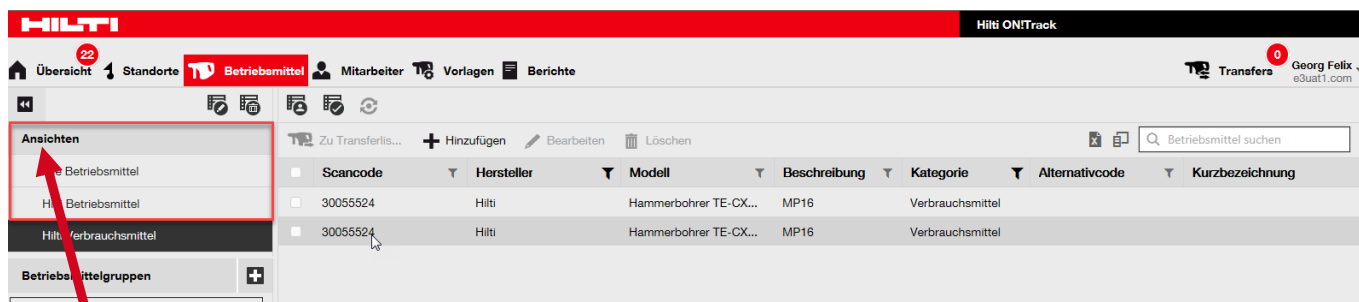
The screenshot shows the Hilti ON!Track app interface. The top navigation bar includes 'HILTI' and 'Hilti ON!Track'. Below it, there are tabs for 'Übersicht', 'Standorte', 'Betriebsmittel', 'Mitarbeiter', 'Vorlagen', and 'Berichte'. The 'Betriebsmittel' tab is active. On the left, there is a sidebar with 'Ansichten' and 'Betriebsmittelgruppen'. The main area displays a table of assets with columns: 'Scancode', 'Hersteller', 'Modell', 'Beschreibung', 'Kategorie', 'Alternativcode', and 'Kurzbezeichnung'. A red arrow points from the 'Zu Transferlis...' button in the top toolbar to the 'Scancode' column header in the table.

Scancode	Hersteller	Modell	Beschreibung	Kategorie	Alternativcode	Kurzbezeichnung
10001342	Hilti	SID 8-A22 7/16"	Akku-Schlagschra...	Betriebsmittel		
10149924	Hilti	Hilti Akku-Bohrham...	Hilti Akku-Bohrha...	Betriebsmittel		
12345678	Hilti	Test QR Code		Betriebsmittel		
19041028	Hilti			Betriebsmittel	19041028	
30055522	Hilti	Safety Helmet	Red Helmet	Betriebsmittel		
30055524	Hilti	Hammerbohrer TE-CX...	MP16	Verbrauchsmittel		

Stap 2:

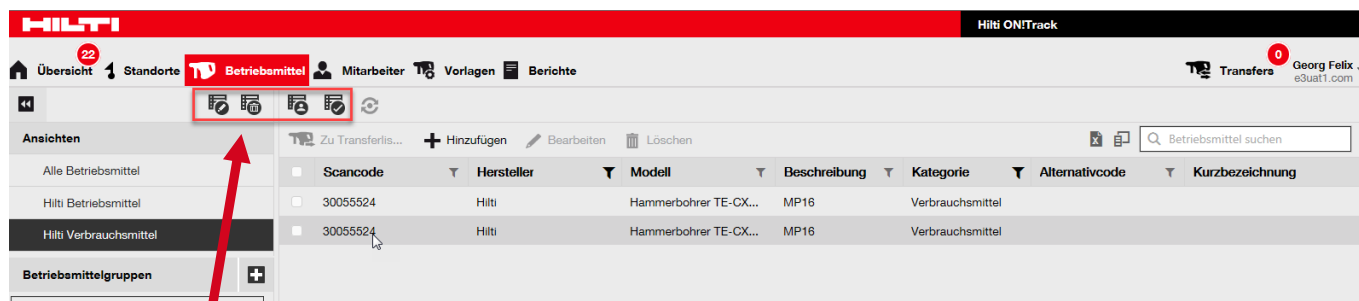
Sla de weergave op door op dit symbool te klikken en een naam te kiezen voor de weergave.

WEERGAVEN OPSLAAN



Stap 3:


Opgeslagen weergaven kunt u terugvinden onder 'weergaven'.



Door op dit symbool te klikken, kunt u een opgeslagen weergave bewerken.



Door op dit symbool te klikken, kunt u een opgeslagen weergave verwijderen.



Door op dit symbool te klikken, kunt u de geselecteerde weergave updaten naar de actuele instellingen.